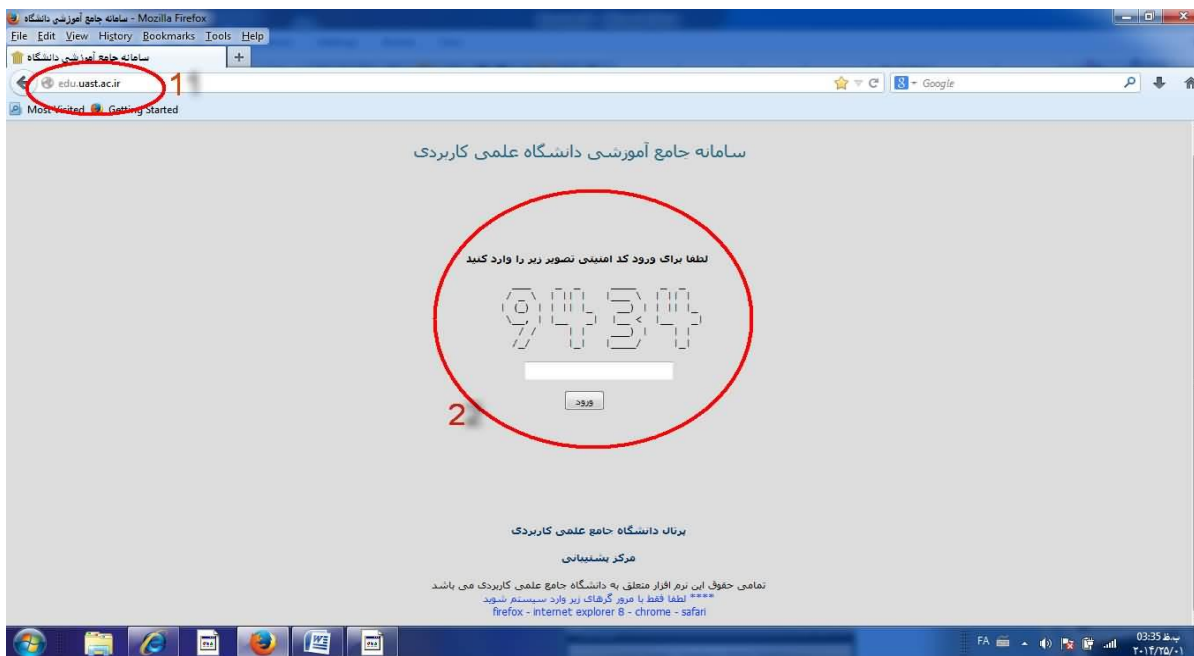
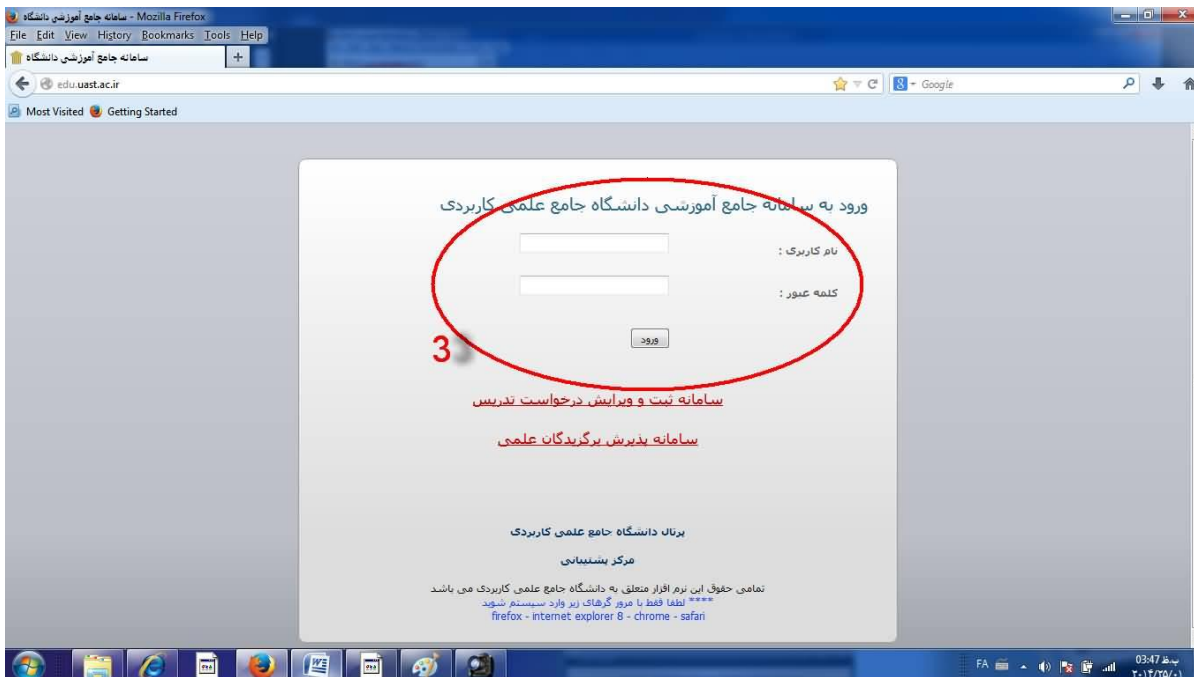


- ۱ - وارد سایت مرکز شده و از منوی سمت راست بر روی سامانه سجاد کلیک کنید.
- ۲ - کد امنیتی را در کادر سفید وارد کرده، سپس دکمه ورود را کلیک کنید.



- ۳ - نام کاربری (کد ملی) و کلمه عبور را وارد کنید



- ۴- از منوی سمت راست "شهریه" را کلیک نمایید
- ۵- از میان تب های باز شده "موارد قابل پرداخت" را کلیک نمایید
- ۶- نسبت به پرداخت ۱۵ درصدها از طریق دکمه "پرداخت" اقدام نمایید

صفحه اصلی مرکز پشتیبانی شماره های مرکز باسجوبی راهنما

کد دانشجویی: 91238015270632 رشته: کاردانی حرفه ای امور فرهنگی مقطع: کاردانی حرفه ای بودجایی موجودی حساب (بستانا 0 ریال) 1392-11-05 سامانه جامع آموزش علمی کاربردی

فاکتورها	موارد قابل پرداخت	پرداخت ها	افزایش اعتبار	پرداخت های اینترنتی
دریافت کننده	نوع فاکتور	بیمسال تحصیلی	درصد از مبلغ کل فاکتور	مبلغ قابل پرداخت
ستاد	انتخاب واحد	سال تحصیلی 93-92 نوبت اول	15	533235
مرکز آموزش علمی-کاربردی فرهنگ و هنر واحد 41تهران	انتخاب واحد	سال تحصیلی 93-92 نوبت اول	85	3021665

منوی اصلی: انتخاب واحد، درخواست ها، تکمیل مشخصات، گواهی ها، کارنامه، برنامه هفتگی، تقویم آموزشی، ارزیابی مدرس، پیوند ها، شهریه

- ۷- در پایین صفحه جدید دکمه "اطلاعات پرداخت مورد تایید است" را کلیک نمایید

مبلغ شهریه ثابت: 1,865,300

#	شرح	بستانکار	بدهکار
1	شهریه ترموس	0	-1,689,600
2	شهریه ثابت	0	-1,865,300
3	بستانکاری قبلی	0	0
جمع		0	3,554,900
درصد قابل پرداخت (15%)		533,235	533,235
جمع کل		533,235	

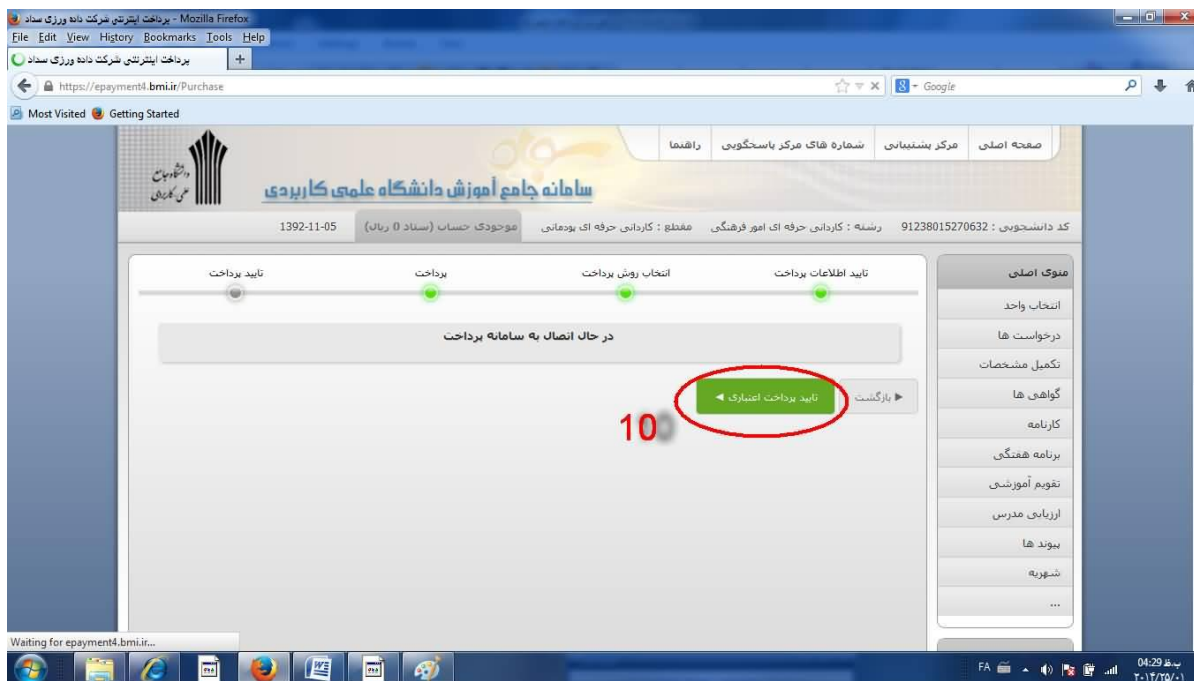
اطلاعات پرداخت مورد تایید است

۸- گزینه "ستاد دانشگاه جامع علمی-کاربردی" را تیک بزنید

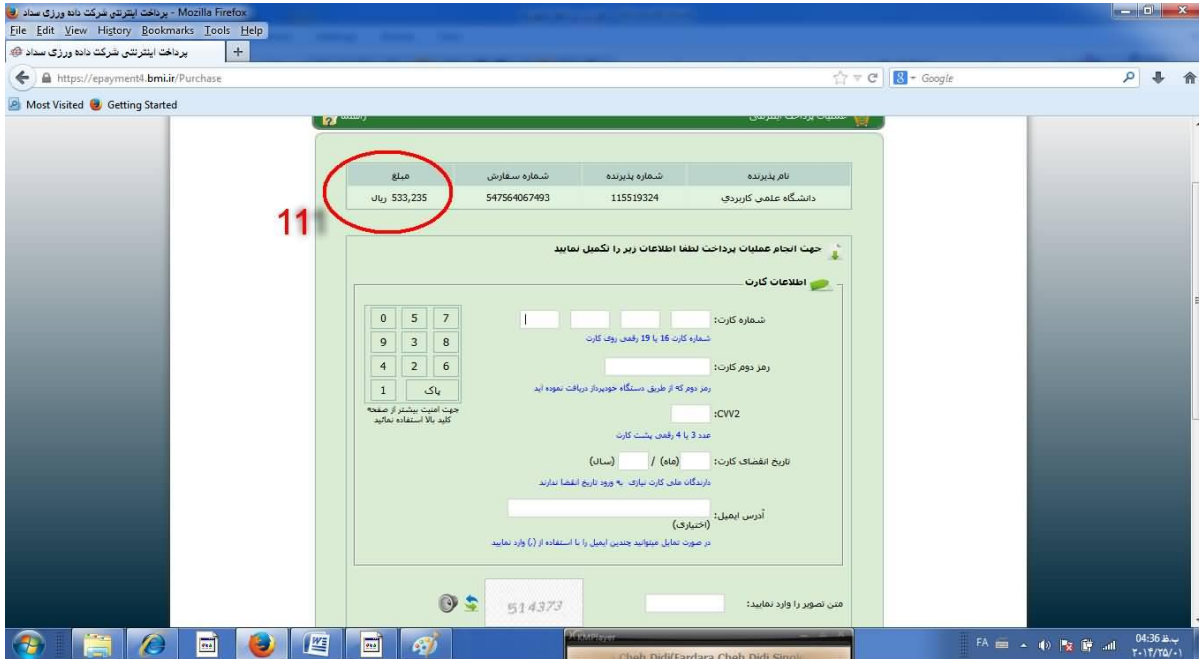
۹- دکمه "ادامه پرداخت" را کلیک نمایید



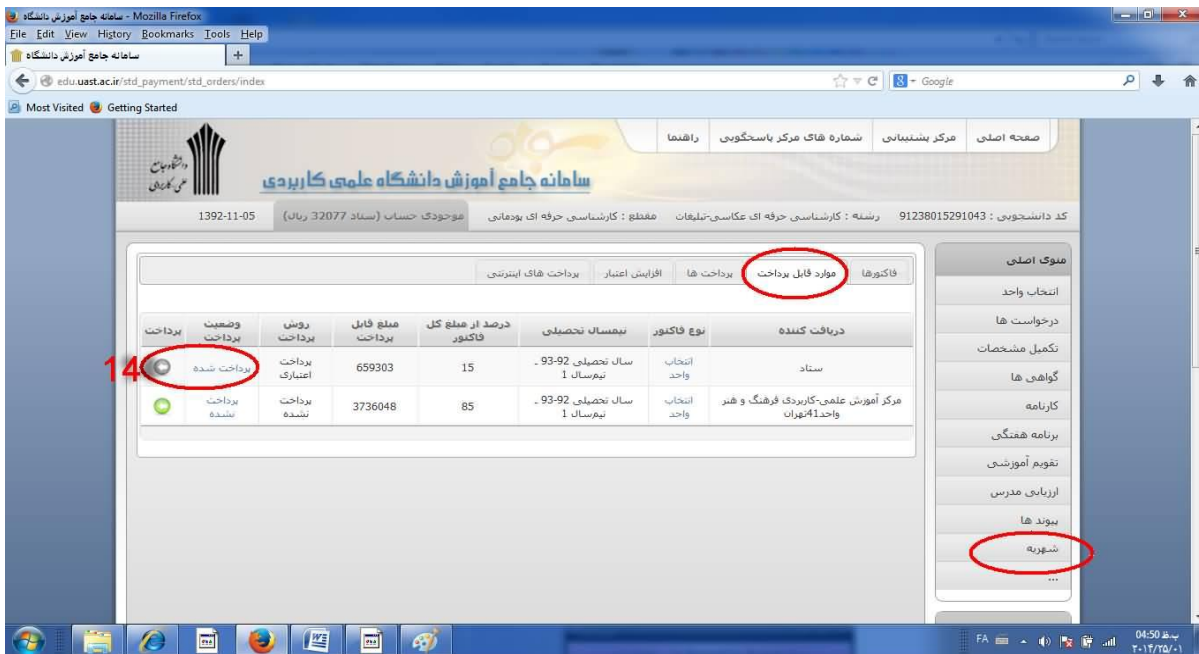
۱۰- شما به صورت خودکار به درگاه پرداخت اینترنتی بانک وصل خواهید شد. در غیر این صورت از صفحه ای که باز می شود دکمه "تایید پرداخت اعتباری را کلیک نمایید"



- ۱۱- در گوشه بالا سمت چپ مبلغ پرداختی مشخص شده است
- ۱۲- اطلاعات مورد نیاز را وارد کنید سپس دکمه پرداخت فشار دهید



- ۱۳- دو باره به صفحه شهریه و سربرگ موارد قابل پرداخت بروید
- ۱۴- وضعیت پرداخت به "پرداخت شده" تغییر یافته است



- ۱۵- این صفحه را چاپ کنید.